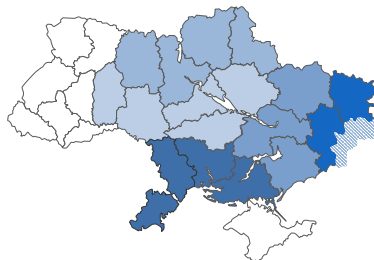


Різдвяні та новорічні свята 2019

З 6 по 13 грудня 2018 року Український інститут соціальних досліджень імені Олександра Яременко та Центр «Соціальний моніторинг» провели всеукраїнське опитування громадської думки. Окремий тематичний блок присвячено новорічним святам.

- **Метод збору інформації:** особисте формалізоване інтерв'ю (face-to-face)
- **Вибіркова сукупність:**
 - репрезентативна за віком (населення від 18 років і старші), статтю, типом населеного пункту та регіоном;
 - 2031 респондента;
 - стандартне відхилення +/- 2,1% ;
 - рівень кооперації респондентів 58%.



Захід: Волинська, Львівська, Рівненська, Закарпатська, Івано-Франківська, Тернопільська, Чернівецька області

Центр: Вінницька, Кіровоградська, Полтавська, Хмельницька, Черкаська області.

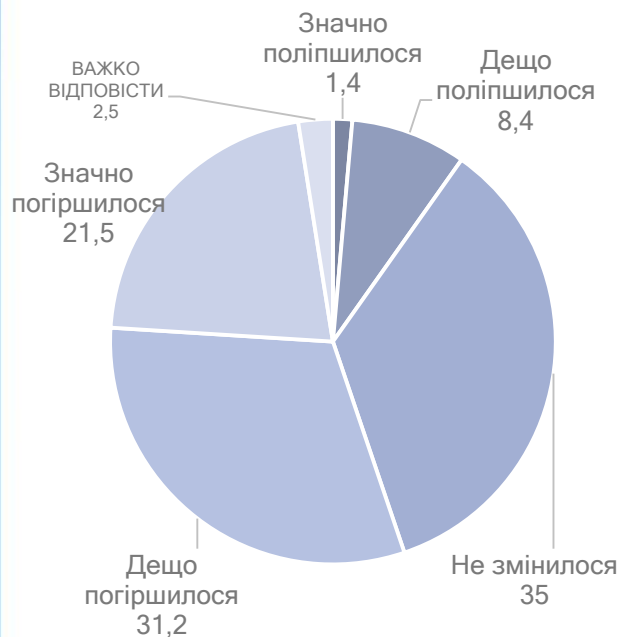
Північ: Житомирська, Київська, Сумська, Чернігівська області.

Схід: Дніпропетровська, Запорозька, Харківська.

Донбас: Донецька, Луганська області (опитування проводилося тільки на підконтрольних територіях)

Південь: Миколаївська, Одеська, Херсонська

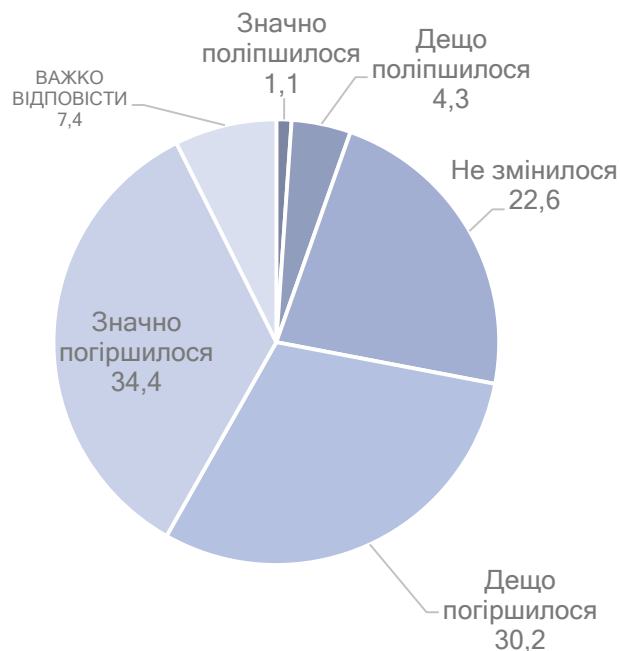
Як змінилося за останній рік Ваше матеріальне становище (матеріальне становище Вашої сім'ї)?, %



	Регіон опитування						
	Захід	Центр	Північ	Схід	Донбас	Південь	м. Київ
Поліпшилося (Значно + Дещо поліпшилося)	12,9	6,8	13,8	10,2	5,8	5,0	10,2
Не змінилося	36,4	38,2	41,4	41,6	34,3	17,9	24,8
Погіршилося (Дещо + Значно погіршилося)	46,6	54,5	42,8	45,7	58,6	75,6	58,6
ВАЖКО ВІДПОВІСТИ	4,1	0,5	2,0	2,5	1,3	1,5	6,4

	Серед усіх	Стать респондента		Вік респондента, років				
		Чоловіча	Жіноча	18-29	20-39	40-49	50-59	60+
Поліпшилося (Значно поліпшилося + Дещо поліпшилося)	9,8	10,8	8,9	15,8	11,7	12,4	6,5	4,4
Не змінилося	35,0	36,8	33,8	44,5	38,4	34,4	35,5	26,1
Погіршилося (Дещо погіршилося + Значно погіршилося)	52,7	49,4	55,1	36,0	45,8	52,3	55,3	68,0
ВАЖКО ВІДПОВІСТИ	2,5	3,0	2,2	3,7	4,1	0,9	2,7	1,5

Як, на Вашу думку, змінилося за останній рік становище країни в цілому?, %

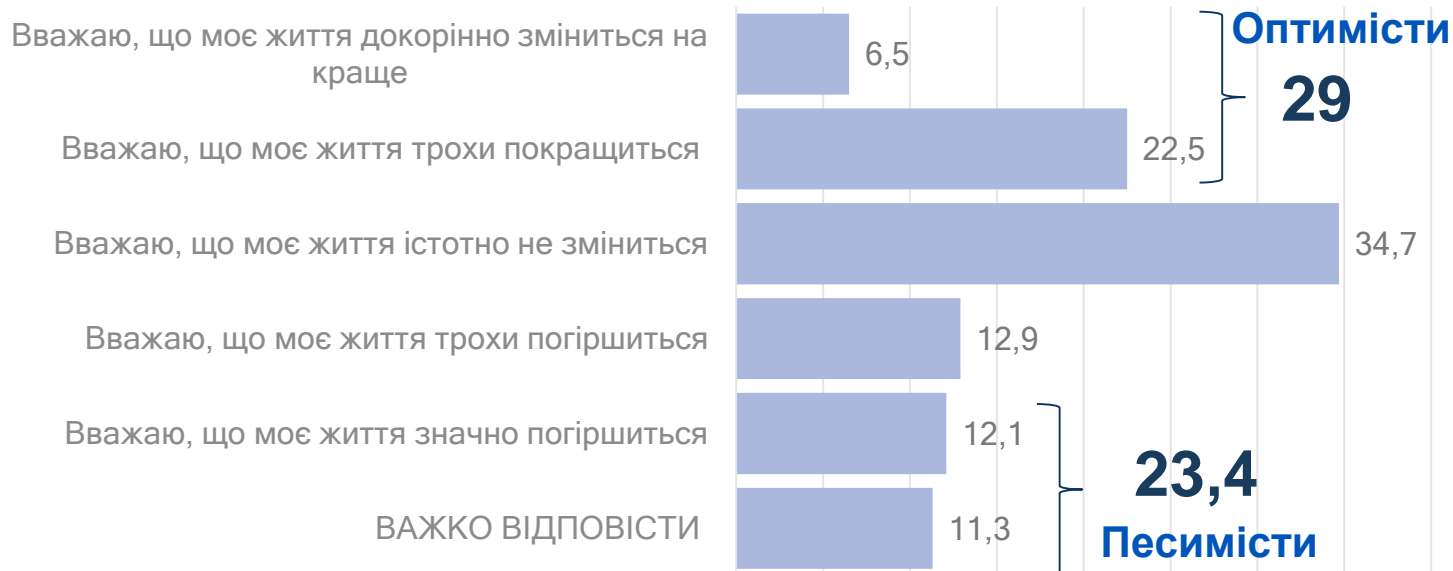


	Регіон опитування						
	Захід	Центр	Північ	Схід	Донбас	Південь	м. Київ
Поліпшилося (Значно + Дещо поліпшилося)	9,7	1,2	7,0	6,7	1,2	4,1	2,5
Не змінилося	27,5	29,4	23,2	26,0	14,6	10,5	10,8
Погіршилося (Дещо + Значно погіршилося)	55,7	64,7	60,6	56,5	83,1	79,7	75,9
ВАЖКО ВІДПОВІСТИ	7,1	4,7	9,2	10,8	1,1	5,7	10,8

	Серед усіх	Стать респондента		Вік респондента, років				
		Чоловіча	Жіноча	18-29	20-39	40-49	50-59	60+
Поліпшилося (Значно поліпшилося + Дещо поліпшилося)	5,4	6,7	4,3	8,4	5,9	6,4	3,8	3,2
Не змінилося	22,6	21,6	23,5	31,3	21,5	22,9	21,0	17,7
Погіршилося (Дещо погіршилося + Значно погіршилося)	64,6	64,5	64,7	51,6	63,3	65,1	68,6	72,4
ВАЖКО ВІДПОВІСТИ	7,4	7,2	7,5	8,7	9,3	5,6	6,6	6,7

Незабаром 2019 рік.

З якими настроями Ви вступаєте в нього?, %

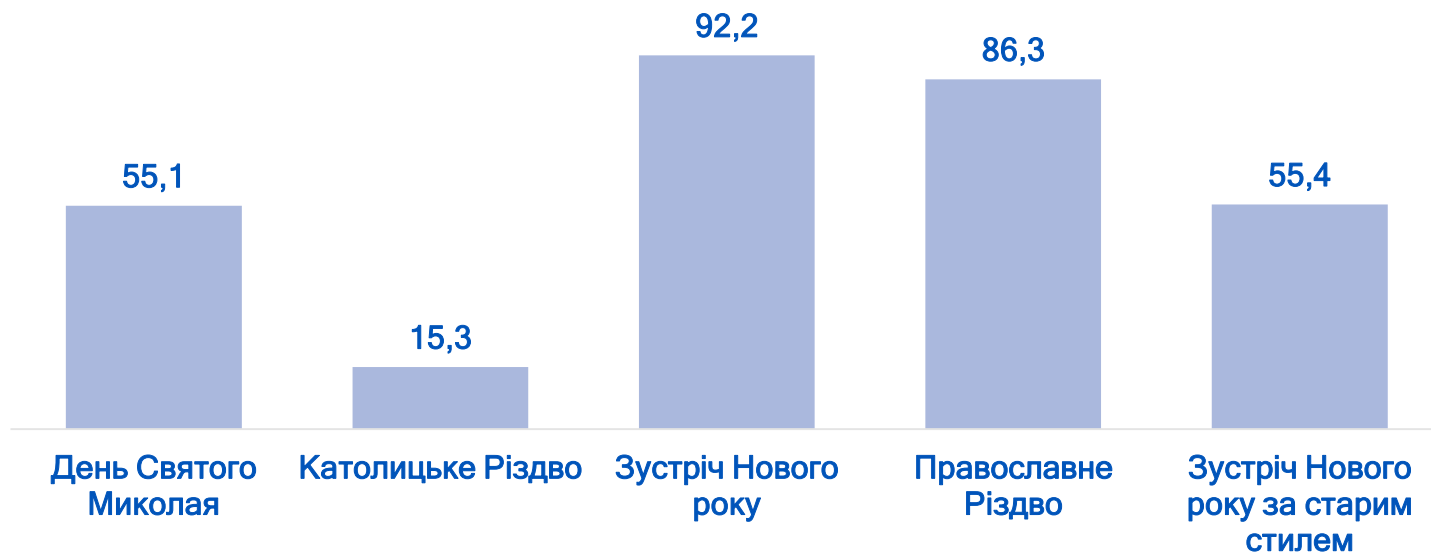


	Матеріальне положення респондента			
	Низьке (Низьке + Дуже низьке)	Нижче за середнє	Середнє	Високе (Високе + Вище за середнє)
Вважаю, що моє життя стане краще (Вважаю, що моє життя докорінно зміниться на краще + Вважаю, що моє життя трохи покращиться)	17,3	28,6	41,2	47,7
Вважаю, що моє життя істотно не зміниться	27,3	37,8	39,1	40,1
Вважаю, що моє життя стане гірше (Вважаю, що моє життя трохи погіршиться + Вважаю, що моє життя значно погіршиться)	41,0	22,7	10,9	6,4
ВАЖКО ВІДПОВІСТИ	14,4	10,9	8,8	5,8

Де Ви плануєте зустрічати Новий рік?, %



Чи будуть у Вашій родині святкувати...?, %



Чи будуть у Вашій родині святкувати...?, %

	Регіон опитування						
	Захід	Центр	Північ	Схід	Донбас	Південь	м. Київ
День Святого Миколая	80,8	53,1	50,7	40,1	44,1	45,4	56,7
Католицьке Різдво	27,3	21,6	9,8	9,2	4,7	14,5	4,5
Зустріч Нового року	88,5	92,5	94,7	94,4	97,6	84,7	96,2
Православне Різдво	96,3	91,2	87,2	73,6	79,3	95,1	73,3
Зустріч Нового року за старим стилем	74,1	56,1	47,2	43,0	45,1	54,4	57,3

	Вік респондента, років				
	18-29	20-39	40-49	50-59	60+
День Святого Миколая	63,7	65,4	62,5	54,0	37,3
Католицьке Різдво	17,9	16,8	17,1	15,4	11,1
Зустріч Нового року	97,2	97,9	96,2	92,4	81,3
Православне Різдво	88,0	89,3	87,6	88,6	80,8
Зустріч Нового року за старим стилем	59,2	59,4	58,8	53,2	49,0

	Низьке (Низьке + Дуже низьке)	Нижче за середнє	Середнє	Високе (Високе + Вище за середнє)
День Святого Миколая	42,6	60,2	61,7	72,4
Католицьке Різдво	10,3	15,7	19,0	29,9
Зустріч Нового року	85,4	94,0	97,2	98,3
Православне Різдво	85,5	86,9	86,0	92,2
Зустріч Нового року за старим стилем	48,3	56,4	60,6	74,1

Якою у Вас буде новорічна ялинка?, %



	Матеріальне положення респондента			
	Низьке (Низьке + Дуже низьке)	Нижче за середнє	Середнє	Високе (Високе + Вище за середнє)
Не буде ялинки	33,4	16,5	9,1	7,8
Жива ялинка (зрубана)	24,2	31,5	39,6	46,4
Жива ялинка в горщику з ґрунтом, яку можна потім посадити	1,3	2,6	3,5	4,6
Штучна ялинка	24,8	32,3	32,9	27,8
Альтернативна (з будь-яких матеріалів)	2,5	3,4	2,4	3,1
Інше (гілка ялинки)	1,5	0,6	1,6	1,8
Ще не знаю	12,3	13,1	10,9	8,5

Що саме Ви плануєте дарувати близьким та рідним?, %



Сума відповідей не дорівнює 100%, оскільки респондент мав змогу вказати декілька варіантів відповіді

Що саме Ви плануєте дарувати близьким та рідним?, %

	Серед усїх	Стать респондента		Вїк респондента, рокїв				
		Чоловїча	Жїноча	18-29	20-39	40-49	50-59	60+
Солодощї	45,9	42,3	48,8	47,0	52,9	53,8	43,3	37,0
Новорїчнї сувенири, символ року, новорїчнї прикраси тощо	25,8	24,4	26,8	37,2	34,8	30,1	22,0	10,4
Смачнї продукти, якї не купуютьсѧ щодня/делїкатеси	19,8	17,9	21,3	19,2	24,9	23,8	20,7	13,5
Гри, гiрашки	19,2	15,9	21,8	19,5	33,3	24,7	15,6	8,1
Одяг, взуття	11,7	9,1	13,8	11,9	16,7	16,6	11,7	4,9
Товари для дому	10,9	10,0	11,6	11,7	14,3	12,9	8,4	8,3
Алкоголь	8,7	12,2	5,8	13,1	13,1	8,7	8,2	2,3
Приколи	3,8	4,3	3,4	9,0	3,7	3,9	2,2	0,9
Прикраси, коштовностї	3,5	4,2	2,9	5,3	4,8	3,0	3,5	1,4
Гаджети (смартфон, планшет) та/або аксесуари до них	2,7	3,6	1,9	5,3	2,1	4,0	3,0	0,0
Книгу	2,4	2,0	2,8	3,5	3,4	3,3	0,6	1,7
Побутова технїка	1,9	1,9	1,8	2,3	2,8	1,0	1,9	1,3
Квитки на концерт, театр тощо	1,4	1,4	1,4	2,5	1,9	0,9	1,9	0,2
Спортивнї товари	1,0	1,0	0,9	1,8	1,3	1,5	0,6	
Вїдпочинок, подорож	0,4	0,6	0,1	0,6	0,5	0,3	0,4	0,0
Гнше (грошї, косметїку)	3,0	3,1	3,0	2,4	1,8	3,1	3,6	3,9
Не планую робити подарункїв	21,7	23,8	20,0	10,9	11,0	14,1	22,8	41,5

Сума вїдповїдей не дорївнює 100%, оскїльки респондент мав змогу вказати декїлька варїантїв вїдповїдї

Вітаємо Вас з наступаючим Новим роком і Різдвом Христовим!

Хай світле новорічне свято увійде у Ваше життя,
принесе із собою достаток, тепло родинного вогнища,
здоров'я і приємні сюрпризи, радісні зустрічі та посмішки.

Зичимо, щоб рідні люди дарували тільки радість,
а невдачі обходили стороною.

Бажаємо миру, добра,
щодня знаходити привід для щастя,
завжди відчувати себе закоханими в життя.

Дякуємо за плідну співпрацю
та сподіваємося на її успішне продовження
у наступному році!



УКРАЇНСЬКИЙ ІНСТИТУТ
СОЦІАЛЬНИХ ДОСЛІДЖЕНЬ
імені
Олександрів Яременків
ГРОМАДСЬКА ОРГАНІЗАЦІЯ



ЦЕНТР
"СОЦІАЛЬНИЙ МОНІТОРИНГ"

