

U-Report як інструмент участі молоді у формуванні молодіжної політики

Річард Герц

U-Report це:

- Інтерактивний інструмент збору даних
- Щотижневі опитування молоді
- **56000** молодих учасників (14-35)
- Мінімум **15000** учасників/опитування щотижня
- Результати опитувань - **основа** для програм і проектів міністерств, ООН, громадських організацій
- **5 міністерств-партнерів**
- **Думка молоді** стосовно найбільш активних тем молодіжної політики
- ...і не тільки молодіжної політики!



93,9%


Вважають, що думки дітей та підлітків повинні бути враховані у прийнятті рішень, що їх стосуються

Як діти та підлітки можуть на прийняття таких рішень


У молодіжних громадських організаціях **66,7%**




Написання петицій, звернень **25,4%**



Через батьків **23%**



Участь у мітингах, акціях **13,2%**

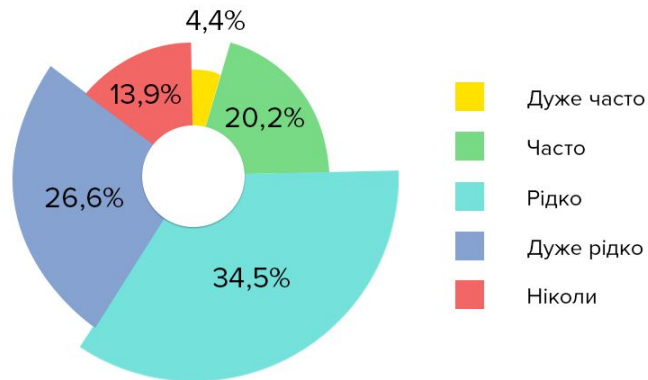


Серед неповнолітніх:

39,1%

Були свідками
злочину

20,6%

Були жертвами
злочинуЯк часто у Вашому середовищі
підлітки здійснювали незаконну
діяльність?


61,9%

Не знають, що таке
інклюзивна освіта

Труднощі, що виникали у людей з інвалідністю у навчальному закладі


З пересуванням **39%**




В спілкуванні з однолітками **33,6%**



З доступності навчального процесу **20,7%**



В спілкуванні з вчителями **7,6%**



Чи облаштований ваш навчальний заклад пандусами та ліфтами?



Ні, не
облаштований

69,9%



Лише пандусами

16,1%



Лише ліфтами

7%



Ліфт + пандус

7%





25,4%

Знають про Цілі сталого розвитку



40,1%

Брали участь у проектах,
пов'язаних з реалізацією
Цілей сталого розвитку



Яка зі сфер Цілей сталого розвитку найбільш цікава?



Соціальний розвиток

51%



Економіка та інновації

29%



Екологія

18,8%



Яка з Цілей усталого розвитку у сфері соціального розвитку є найбільш актуальною?



**Думка молоді
- важлива!**

Дякую за увагу!

