

# «В ЦЕНТРИ УВАГИ ЗДОРОВ'Я ТА БЛАГОПОЛУЧЧЯ ПІДЛІТКІВ.

## *Результати дослідження «Здоров'я та поведінкові орієнтації учнівської молоді» (HBSC) у 2017-2018 рр. в Європі та Канаді»*

Дарина Павлова, канд.соціол. наук,  
ГО «Український інститут соціальних досліджень імені  
О.Яременка»



**World Health  
Organization**

REGIONAL OFFICE FOR **Europe**



**hbsc**  
HEALTH BEHAVIOUR IN  
SCHOOL-AGED CHILDREN



УКРАЇНСЬКИЙ ІНСТИТУТ  
СОЦІАЛЬНИХ ДОСЛІДЖЕНЬ  
імені  
Олександра Яременка

ГРОМАДСЬКА ОРГАНІЗАЦІЯ

# БІЙКИ В ПІДЛІТКОВОМУ СЕРЕДОВИЩІ

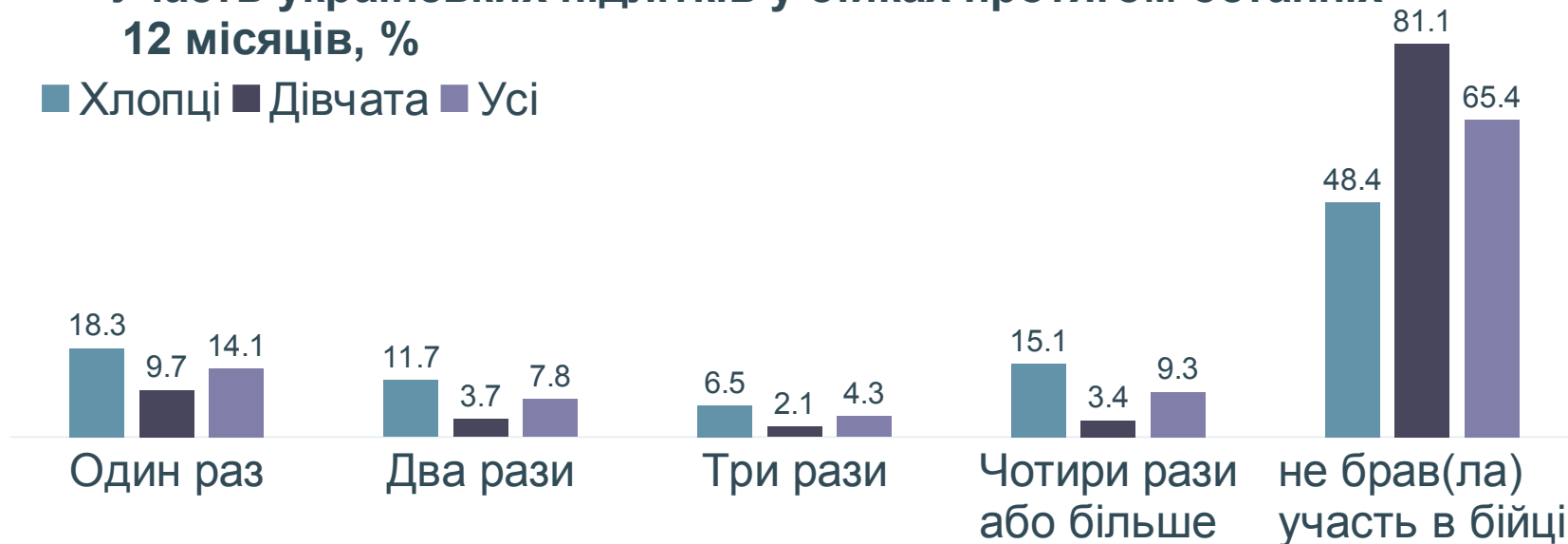
Хлопчики частіше за дівчат (**15%** проти **5%**) брали участь у фізичній бійці три або більше разів за останні 12 місяців.

Ісландія була єдиною країною без статевих відмінностей у всіх вікових групах.

Країни демонстрували різну частоту участі в бійках серед підлітків від **2%** серед 11-річних дівчат у Вірменії до **34%** серед 11-річних хлопчиків у Бельгії (французький регіон).

## Участь українських підлітків у бійках протягом останніх 12 місяців, %

■ Хлопці ■ Дівчата ■ Усі



# ТРАВМИ В ПІДЛІТКОВОМУ СЕРЕДОВИЩІ

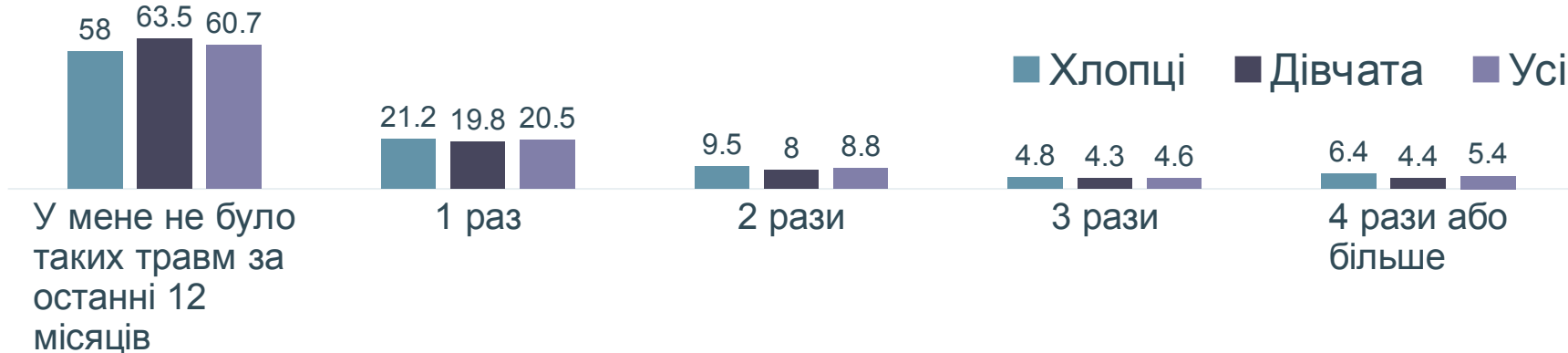
Хлопчики частіше, ніж дівчатка (**48%** проти **39%**), повідомляли про травми, які вимагали медичного втручання.

Статева різниця була значною для всіх вікових груп та в більшості країн / регіонів. Найбільшу - виявлено в Ісландії (**27** відсоткових пунктів) серед підлітків віком 13 років.

Між країнами дані також значно різнилися від **9%** серед 15-річних дівчат Ісландії до **69%** серед 11-річних хлопців Іспанії.

.

## Досвід травмування серед українських підлітків, %



# БУЛІНГ

Найвищий рівень булінгу зафіксовано у Латвії, Литві та Республіці Молдова.

Частка підлітків, які повідомили про знущання над іншими, коливалася від **0,3%** серед 11-річних дівчат Португалії до **30%** серед 15-річних хлопців Литви (в Україні – від **9,5%** серед 11-річних до **14%** - серед 15-річних).

Поширеність частки тих, хто став "жертвою булінгу" становила від **0,5%** серед 13-річних дівчат Ісландії до **32%** серед 13-річних хлопців Литви (в Україні – **20%** ).

## СТАВЛЕННЯ УЧНІВСЬКОЇ МОЛОДИ УКРАЇНИ ДО СВОГО НАВЧАЛЬНОГО ЗАКЛАДУ ТА БУЛІНГ, %



# КІБЕРБУЛІНГ

Spotlight on adolescent health and well-being  
Findings from the 2017/2018 HBSC survey in Europe and Canada

**Over 1 in 10 adolescents  
have been cyberbullied  
at least once  
in the past few months**



World Health  
Organization  
REGIONAL OFFICE FOR  
Europe

hbsc  
HEALTH BEHAVIOUR IN  
SCHOOL-AGED CHILDREN

#teenhealth



Частка підлітків, які стали "жертвами" кібербулінгу, становила від **3%** серед 15-річних хлопців Іспанії до **29%** серед 15-річних хлопців Литви.

Українські 11-річні підлітки повідомляють частіше за інших підлітків з країн-учасниць HBSC про те, що ставали "жертвами" кібербулінгу хоча б один раз за останні кілька місяців (**27%** серед хлопців та **24%** серед дівчат, тоді як середній показник HBSC становить **13%** для хлопчиків та дівчат)

**21,5% українських підлітків були «жертвами» образ, знуцань, принижень онлайн**

# Публікації HBSC

Міжнародні звіти HBSC: [www.hbsc.org](http://www.hbsc.org)



Національні звіти HBSC: [www.uisr.org.ua/hbsc](http://www.uisr.org.ua/hbsc)



# Дякуємо УВАГУ



World Health  
Organization

REGIONAL OFFICE FOR

Europe



hbac  
HEALTH BEHAVIOUR IN  
SCHOOL-AGED CHILDREN



УКРАЇНСЬКИЙ ІНСТИТУТ  
СОЦІАЛЬНИХ ДОСЛІДЖЕНЬ

імені

Олександра Яременка

ГРОМАДСЬКА ОРГАНІЗАЦІЯ